ZBROJENIE GÓRNE PŁYTY DENNEJ 1:20

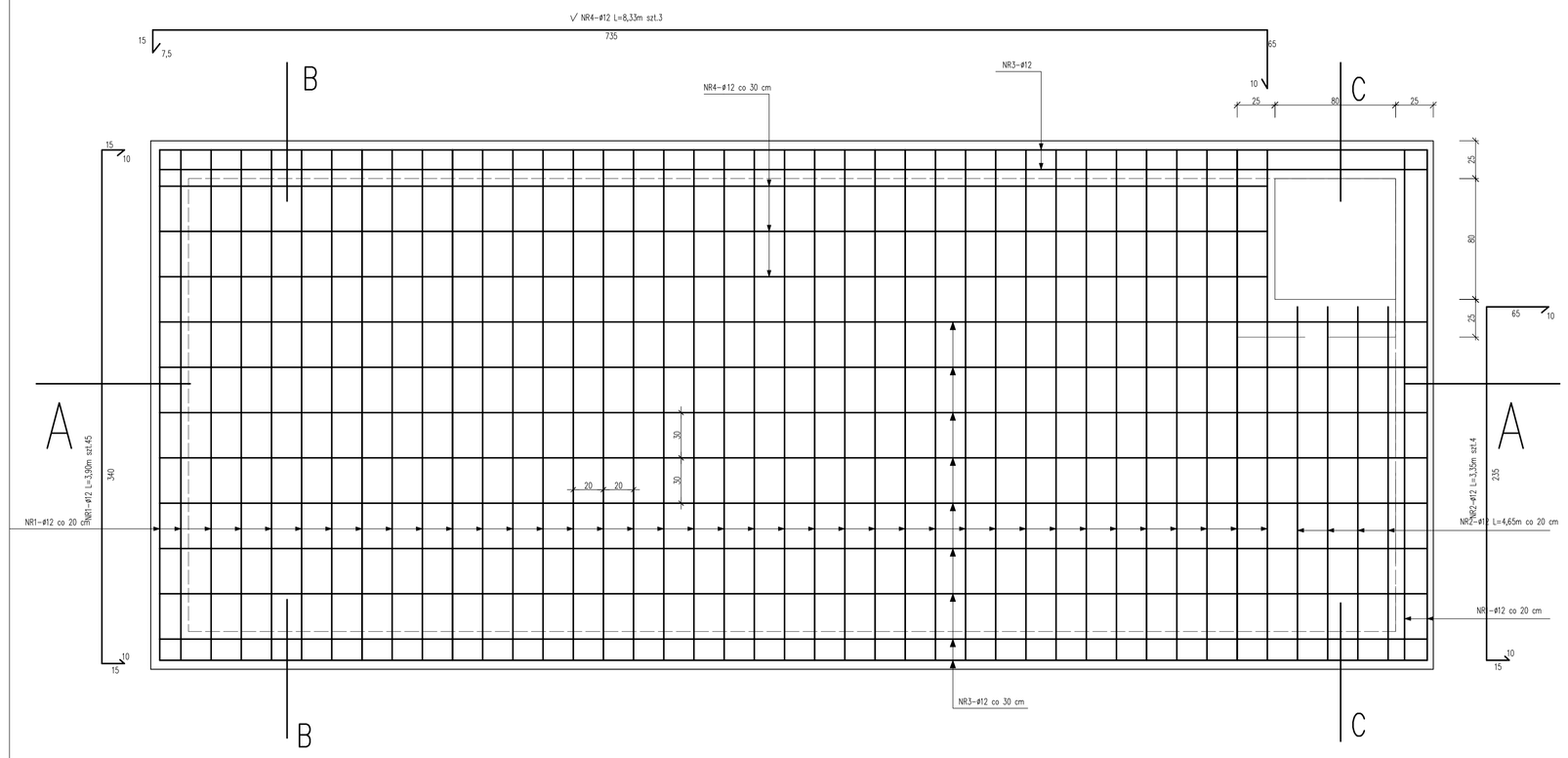

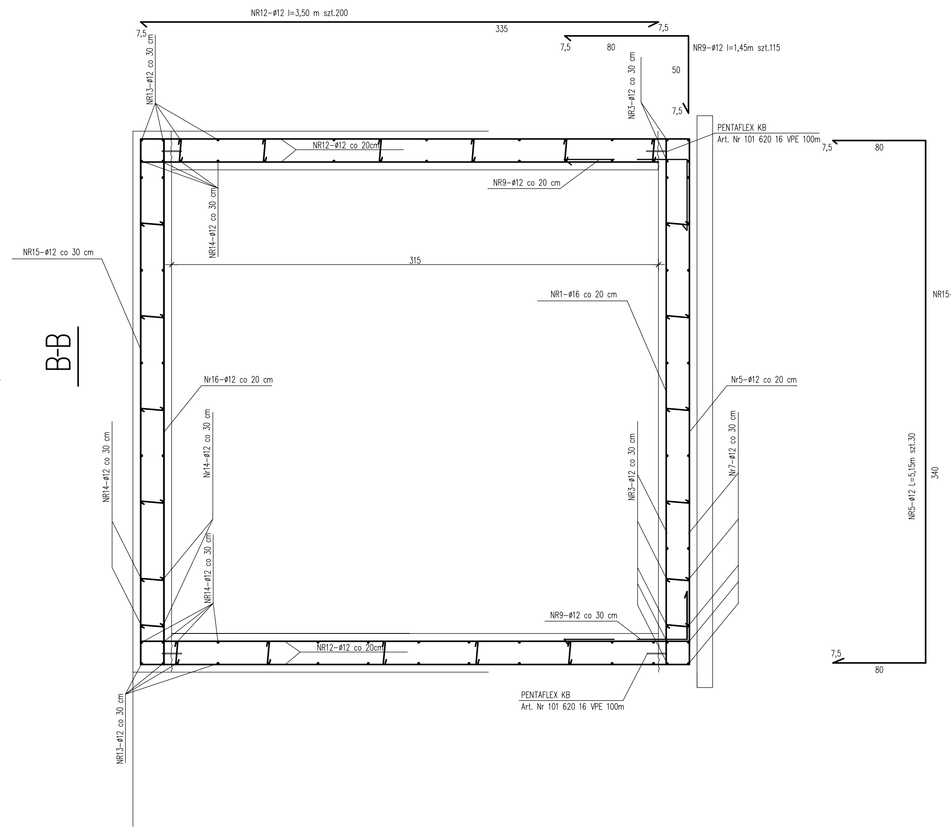

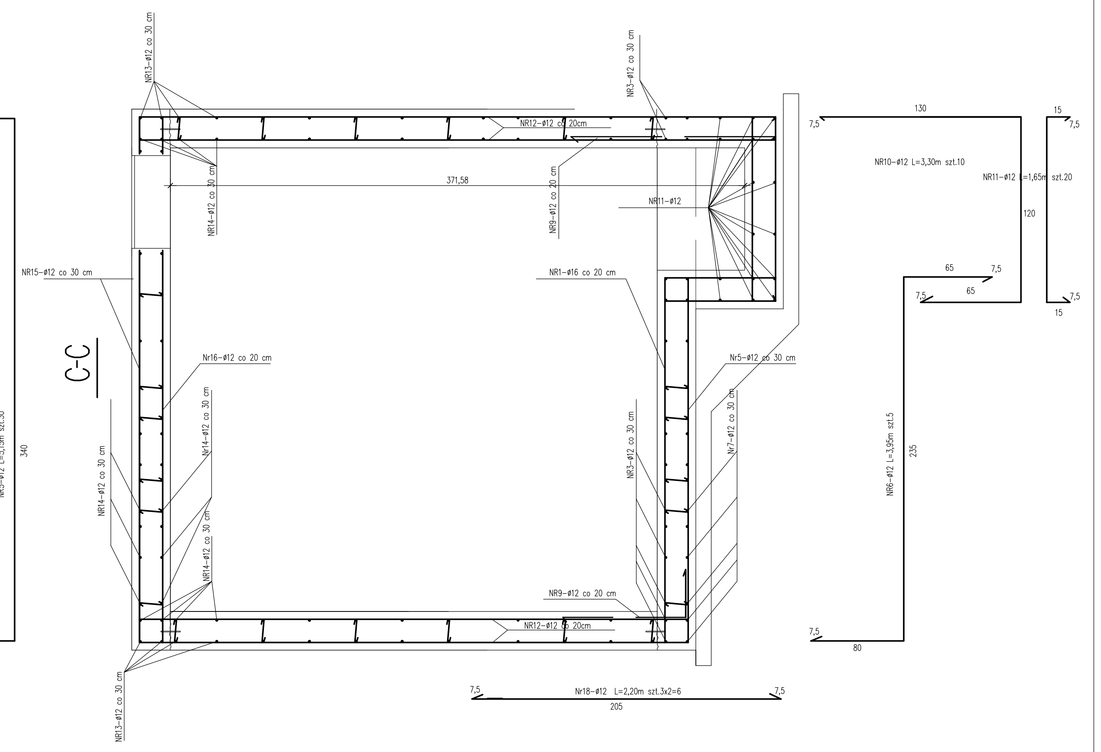

A–A

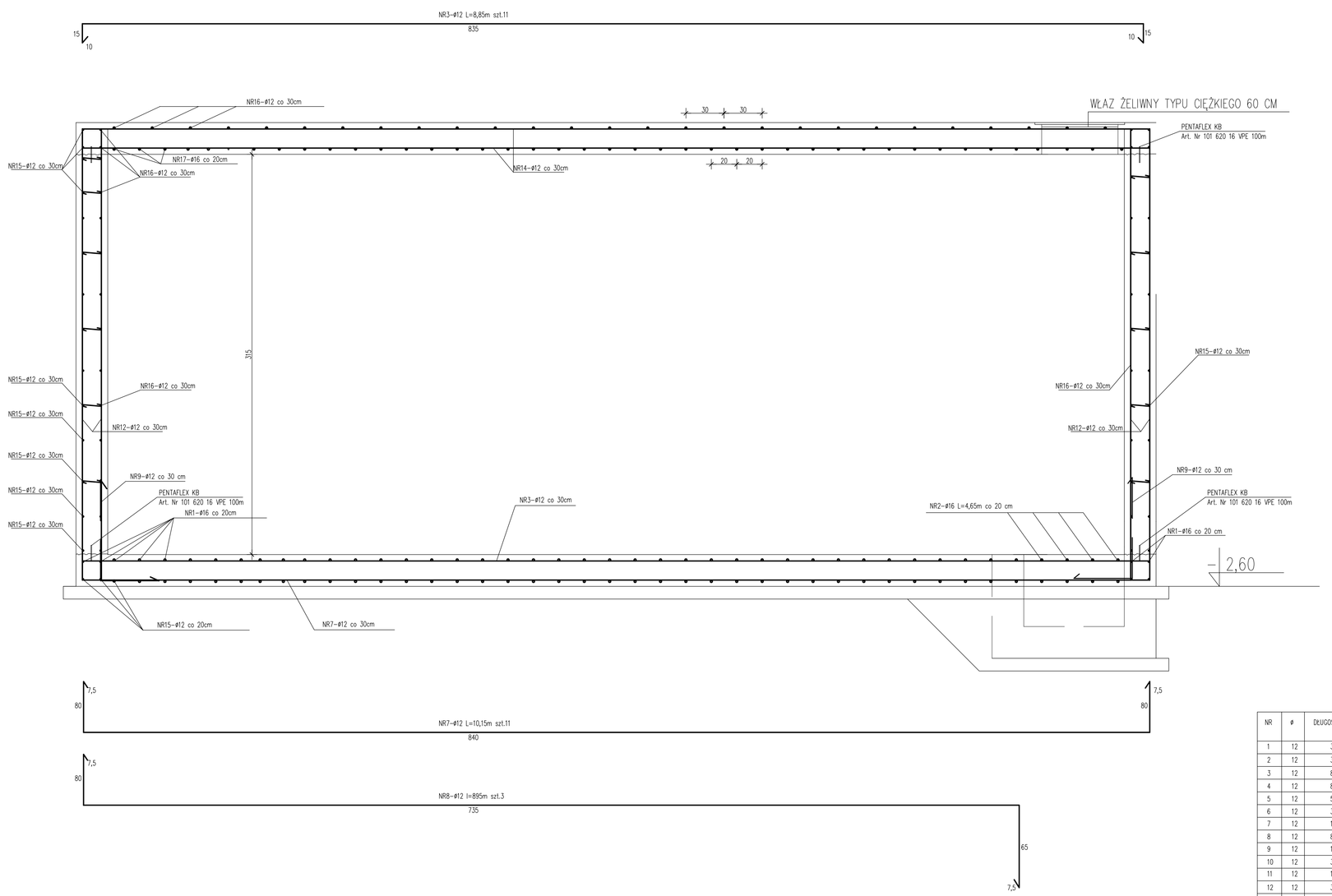

ZBROJENIE DOLNE PŁYTY STROPOWEJ 1:20

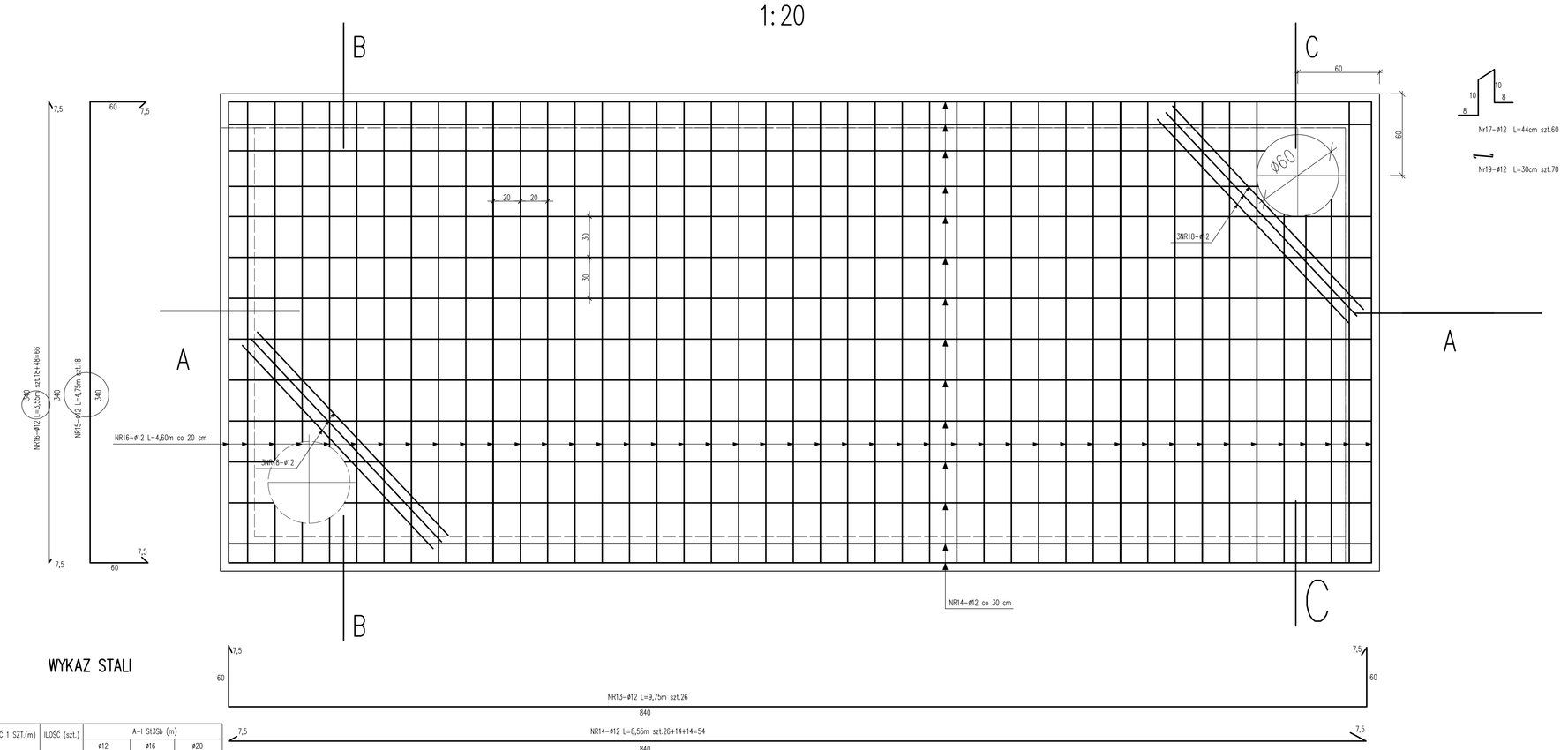

WYKAZ STALI

NR	#	DŁUGOŚĆ 1 SZT.(m)	ILOŚĆ (szt.)	A-I St3Sb (m)		
				#12	#16	#20
1	12	3,90	40	156,0		
2	12	3,35	4	13,40		
3	12	8,85	11	97,35		
4	12	8,33	3	24,99		
5	12	5,15	40	206,0		
6	12	3,95	4	15,80		
7	12	10,15	11	111,65		
8	12	8,95	3	26,85		
9	12	1,45	115	166,75		
10	12	3,30	10	33,00		
11	12	1,65	20	33,00		
12	12	3,50	230	805,00		
13	12	9,75	26	253,50		
14	12	8,55	54	461,70		
15	12	4,75	43	204,25		
16	12	3,55	43	152,65		
17	12	0,44	60	26,40		
18	12	2,20	6	13,20		
19	12	0,30	70	21,00		
DŁUGOŚĆ RAZEM (M)				2666,49		
MASA 1 M (KG)				0,888	1,58	
MASA RAZEM (KG)				2367,84		
MASA OCZEKIW (KG)					2367,84	

KONSTRUKCJA ODSTOJNIKA 1:20

BETON B25 (C20/25)–W8
CHUDY BETON B–10
STAL A–I (St3S–b)

OBIEKT:	BUDOWA DWÓCH ZBIORNIKÓW WYRÓWNAWCZYCH O POJEMNOŚCI 1000 M3 NA PŁYCIE FUNDAMENTOWEJ Z URZĄDZENIAMI BUDOWLANYMI	BRANŻA: KONSTRUKCJA
INWESTOR:	ORPA OŁOWACZÓW UL. RYNEK 35 26-903 OŁOWACZÓW	FAZA: PROJEKT BUDOWLANY
ADRES INWESTYCJI:	DZ. NR 629/5 , 629/8 , OBREB 0009 OŁOWACZÓW	DATA: 05.2021
TREŚĆ RYSUNKU:	**KONSTRUKCJA ODSTOJNIKA**	SKALA: 1:100 1:20
PROJEKTOWAŁ:	mgr inż. Józef Garczyński Upr. bez ogr. w spec. konstr.-budowlanej Nr GP-II-6306/33/87	
OPRACOWAŁ:		
SPRAWDZIŁ:	mgr inż. Jacek Wicherek Upr. bez ogr. w spec. konstr.-budowlanej Nr SKA-III-5368/144/99	NR RYSUNKU: K-3